


Arbejdstilsynet gennemfører en Særlig tilsynsindsats på byggepladser med fokus på støv



Sådan opfylder du kravene

Brug sug på alle maskiner, fx save, boremaskiner og slibemaskiner

Tilkobl dit el-værktøj til en industristøvsuger, så byggestøvet ikke hvirvler rundt i luften. Arbejdstilsynet anbefaler altid brug af en "H"-godkendt industristøvsuger, da denne kan klare alt slags støv på byggepladsen. Se et udvalg af godkendte "H"-støvsugere på bagsiden. Læs mere om valg af støvsuger på www.anværktøj.dk/vælg-støvsuger

Støvsug overflader, som støvet lægger sig på

Der kan være meget blandet byggestøv, som ligger sig på overflader. Arbejdstilsynet anbefaler altid brug af en "H"-godkendt industristøvsuger, da denne kan klare alt slags støv på byggepladsen. Se et udvalg af godkendte "H"-støvsugere på bagsiden.

Ventiler rummet, så det støv, der hænger i luften, bliver fjernet

Du kan skabe frisk luft i den rum, du arbejder i, ved brug af en eller flere luftrensere. En luftrenser opsamler byggestøvet og filtrerer det fra via HEPA filtre, og blæser kun rent luft ud på den anden side. Ved brug af flere luftrensere kan du skabe cirkulation i luften, så intet støv slipper forbi luftrensere.

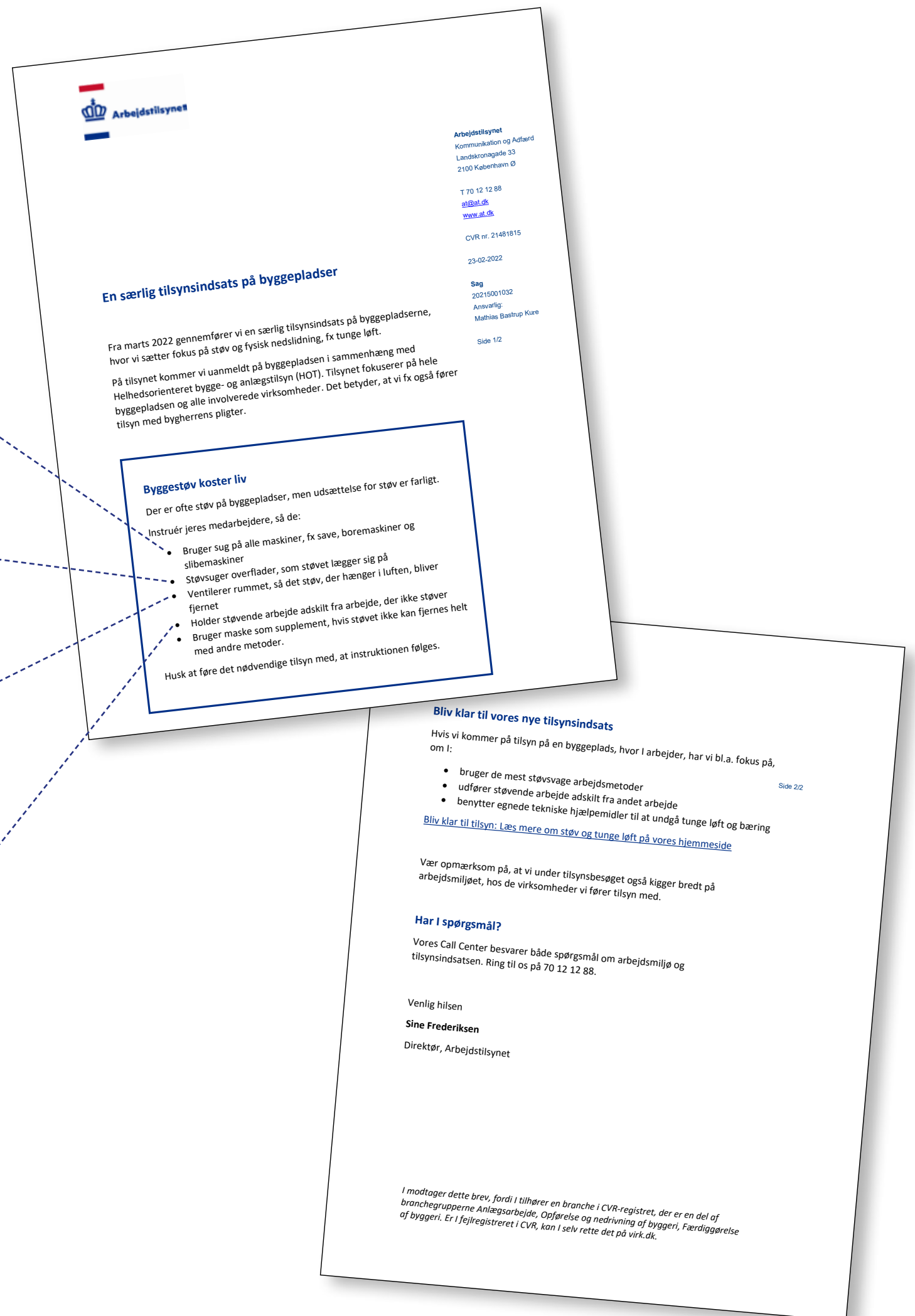
Se luftrensere på bagsiden samt hvordan du skaber cirkulation.

Hold støvende arbejde adskilt fra arbejde, der ikke støver

Brug støvvægge og støvdøre til at afskærme det støvende arbejde. Plastfolien forhindrer slibestøv og byggesnavs i at sprede sig til øvrige rum. En støvvæg eller støvdør er hurtig at montere og kan genbruges flere gange. Du kan også med fordel kombinere en støvvæg og en luftrenser. Dette gøres ved brug af en saneringsramme. Luftrenseren vil skabe vakuum i det støvede rum og rense luften for støv. Luftrenseren vil kun blæse rent luft ud i det andet rum.

Se eksempler på opstillinger med støvvægge og -døre på bagsiden, samt hvordan du kombinerer en støvvæg og luftrenser med saneringsramme.


Det er dit eget ansvar at holde dig opdateret om de nyeste retningslinjer.
Det kan du gøre på Arbejdstilsynets hjemmeside: www.at.dk



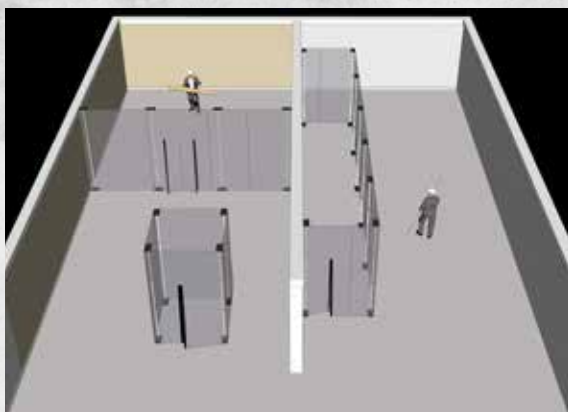
"H"-godkendte støvsugere



Luftrensere



Støvfafs- skærmning



Kombination af støvvæg og luftrenser med saneringsramme

Kontaktpersoner

Søren Markussen (Vest)	40 37 66 23
Morten Virring (Vest)	29 99 66 02
Morten Brooksby (Vest)	40 37 66 20
Kim Mortensen (Øst)	29 37 16 79
Kurt Olsen (Øst)	31 18 55 45

a+n
værktøj

en del af andersen & nielsen as